

気になる  
お腹とお尻を  
やさしく補整

# 補正下着 ガードルショーツ

やさしい素材

裏マチ部  
綿95.4%  
ポリウレタン4.6%

優れた弾力性  
巻き込み防止  
デザイン

軽量で通気性  
がよく、蒸れない

快適な履き心地  
フィット感は抜群

お腹引き締め  
ヒップアップ現れ  
セクシーな  
ボディライン

この度は、弊社製品のガードルショーツをお買い上げ頂き、誠にありがとうございます。

弊社は、日常的に着用し続けていただける補正ショーツの実現を目指しております。肌ざわりが柔らかい素材を使用し、心まで前向きにする着用感を大切にしております。



【本体】:ナイロン 86%・ポリウレタン 14%  
【裏マチ部】:綿 95.4%・ポリウレタン 4.6%

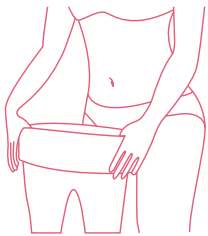
万が一サイズが合わなかった場合や、気になる点がございましたら、無料で交換対応をさせていただきます。

サイズ	身長 (cm)	身長 (cm)	身長 (cm)	身長 (cm)	身長 (cm)	実寸に於いては多少の誤差がありますがご了承下さいませ。	
	150-154	155-159	160-164	165-169	170-175	ウエスト (cm)	ヒップ (cm)
	体重 (kg)	体重 (kg)	体重 (kg)	体重 (kg)	体重 (kg)		
S	40-48	40-49	42-50	44-50	45-50	58-69	83-93
M	49-54	50-52	51-55	51-59	51-60	70-76	88-98
L	55-62	53-63	56-64	60-66	61-70	77-83	93-103
XL	63-67	64-69	65-72	65-74	71-77	84-90	98-110
2XL	68-72	70-78	73-80	75-82	78-85	91-97	108-120


## 正しい着用方法

伸縮性の高い引き締め商品ですので、「小さいかな」「きつそう」と感じられた方もいらっしゃるかもしれませんが、長時間でも着用できる適度な締め付け具合にこだわった商品です。

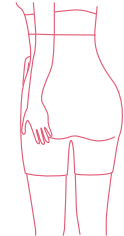
締め付け感が弱い、きつすぎる等サイズが合わないと感じられましたらお気軽にご相談ください。



① ガードルを半分に折り返し、両脚を入れます。片足ずつ引き上げ、足の付け根を合わせます。



② 前後を持ち、中心を合わせながら、ウエスト部分をとのえます。



③ 手をガードルに入れて、ヒップを持ち上げます。最後に裾をととのえます。

## ご使用前のお願い・注意事項

ガードルショーツは、ご着用前に一度洗濯して、または日陰干しをしていただくことをおすすめいたします。初回は中性洗剤をご使用のうえ洗濯し、洗濯後にご着用いただくことをおすすめいたします。

1日の着用時間は8~10時間以内を目安とし、就寝時のご使用はお控えください。生地に爪を立てたり、強く引っ張ったりしますと、破れるおそれがございますのでご注意ください。

万が一お肌に合わないと感じられた場合や、着用中にかゆみ・赤み・発疹などの異常が現れた場合は、直ちにご使用を中止して、速やかに医師へご相談ください。

## お問い合わせフォーム

ご不明な点やご相談がございましたら、LINE公式またはメールにてお気軽にお問い合わせください。


女性スタッフが、安心してご相談いただけるよう対応いたします。

公式サイト:<https://www.mediken.net/>

公式Email: [support@mediken.net](mailto:support@mediken.net)

公式Line: @mediken

営業時間:平日(土日祝、年末年始を除く)



## 洗濯方法

洗濯の際は、30℃以下のぬるま湯で、やさしく手洗いしていただくことをおすすめします。

タンブラー乾燥はお避けください。

ドライクリーニングならびに漂白剤のご使用は、生地劣化の原因となるおそれがございますため、ご使用はお控えいただけます。

はじめは色移りする可能性がございますので、色の異なるものとは分けてお洗濯してください。

